

**КП «ВОДОКАНАЛ» ОВРУЦЬКОЇ МІСЬКОЇ РАДИ
ЖИТОМИРСЬКОЇ ОБЛАСТІ**

11100, Житомирська область, м. Овруч, вул. Франка, 5а. Телефони: 0414842018
Р/р UA663808380000026004700393899 у ПАТ КБ «Правекс-Банк»,
МФО 380838, код ЄДРПОУ 40788675

На № 30.07.2020 від № 767

МІСЬКОМУ ГОЛОВІ

КОРУДУ І. Я.

На № 02-16/967 від 27.07.2017 р. виконкому Овруцької міської ради Житомирської області про надання інформації відповідно до рішення № 700 сесії Овруцької міської ради від 31.01.2017 року «Про затвердження Порядку інформування про діяльність комунальних підприємств Овруцької міської ради» та на виконання рішення Овруцької міської ради № 2041 від 27.02.2020 р., КП «Водоканал» Овруцької міської ради Житомирської області надає в письмовому та електронному варіанті наступну інформацію.

Щодо п.2.1 Додатку № 2 до рішення № 700 23-ї сесії Овруцької міської ради від 31.01.2017 року «Про затвердження Порядку інформування про діяльність комунальних підприємств Овруцької міської ради» та п. 3 рішення Овруцької міської ради № 2041 від 27.02.2020 р., – Звіт КП «Водоканал» Овруцької міської ради Житомирської області» за I-е півріччя 2020 року.

Копії звітностей, а також пояснювальна записка про результати фінансової та господарської діяльності підприємства за I-е півріччя 2020 року додаються.

Директор КП «Водоканал»
Вик. Ю. С. Самчук 0414842018



Латаш О. А.

ПОЯСНЮВАЛЬНА ЗАПИСКА

про результати фінансової та господарської діяльності

КП «Водоканал» Овруцької міської ради Житомирської області

за I-е півріччя 2020 року

Основним завданням господарської діяльності КП «Водоканал» Овруцької міської ради є надання послуг з водопостачання та водовідведення споживачам міста Овруч, забезпечення ефективної, стабільної та безперебійної роботи водонасосних та каналізаційних насосних станцій та очисних споруд, удосконалення роботи обладнання та оптимізація роботи насосних агрегатів.

Головна зона відповідальності – якість питної води, що подається в мережу. На станціях добувається питна вода, яка відповідає вимогам ДержСанПНУ. Та на жаль, зношеність водопровідних мереж сягає 50 %. А це один із чинників, який не дає змоги донести її якісною до кінцевого споживача. Саме тому, існує гостра необхідність у заміні водопровідних мереж по місту.

На сьогоднішній день підприємством обслуговується 90 км водопровідних мереж та 56 км каналізаційних мереж, дві насосні станції другого підйому подачі води, 6 каналізаційних насосних станцій, дві станції знезалізнення, очисні споруди, об'єкти благоустрою, бювети, шахтні колодязі та 23 км ливневої каналізації.

Станом на початок квітня 2020 року укладено 7206 договорів на надання послуг з населенням та 318 договорів з юридичними особами, підприємствами, організаціями, бюджетними установами та фізичними особами підприємцями. Кількість споживачів має тенденцію до зростання. Лічильниками обліку обладнано 6076 абонентів – 84,3 %, відповідно без лічильників, де нарахування здійснюється по нормі – 1130 – 15,7 %.

АДС 1505 прийнято у I-му півріччі 2020 року – 150 заявок, всі виконано, з них: на прочищення каналізаційної мережі - 76 заявок, на покращення тиску - 8 заявок, на ліквідацію поривів 37 заявок, брудна вода – 24 заявок, ремонт вуличних колонок 5 заявок.

За I-е півріччя 2020 року піднято 316945 м³ води, з них 287461 м³ подано в розподільчу водопровідну мережу міста, а 29484 м³ використано на власні технологічні потреби насосних станцій, це на промивання фільтрів знезалізнення, резервуарів для зберігання чистої води та на промивання артезіанських свердловин, мереж міста.

Реалізовано послуг з водопостачання – 193682 м. куб., з них населенням спожито 167419 м³ води, та 26263 м³ іншими споживачами. Втрати при транспортуванні склали – 93779 м.куб. (287461 м.куб.- подано – 193682 м.куб.- реалізовано).

В таблиці 1 наведено місячні обсяги надання послуг за I-е півріччя 2020 року з водопостачання, в таблиці 2 - місячні обсяги надання послуг за I-е півріччя 2020 року з водовідведення в розрізі споживачів.

Таблиця 1

Обсяги надання послуг з водопостачання

м. куб.

Період	населення	бюджет всього	в тому числі		інші	власне	Всього:
			місцевий	державний			
січень	28046,47	3326,84	2591,6	735,24	2322,8	72,33	33768,44
лютий	27218,54	2948,9	2173,35	775,55	2096,81	72,33	32336,58
березень	25168,47	2582,84	1934,79	648,05	1927,39	72,33	29751,03
I-й кварт.	80433,48	8858,58	6699,74	2158,84	6347	216,99	95856,05
квітень	29003,09	1759,1	1192,05	567,05	1338,51	72,33	32173,03
травень	29579,79	1767,22	1106,17	661,05	1740,42	72,33	33159,76
червень	28402,49	2131,37	1515,32	616,05	1887,31	72,33	32493,50
II-й кварт.	86985,37	5657,69	3813,54	1844,15	4966,24	216,99	97826,29
I-е півр.	167418,85	14516,27	10513,28	4002,99	11313,24	433,98	193682,34

Таблиця 2

Обсяги надання послуг з водовідведення

м. куб.

Період	населення	бюджет всього	в тому числі		інші	власне	Всього:
			місцевий	державний			
січень	19894,99	3289,3	2570,4	718,9	1868,52	7,23	25060,04
лютий	19441,29	2861,75	2156,75	705	1595,13	7,23	23905,40
березень	17957,36	2495,39	1916,39	579	1415,61	7,23	21875,59
I-й кварт.	57293,64	8646,44	6643,54	2002,9	4879,26	21,69	70841,03
квітень	20207,42	1678,05	1178,05	500,0	939,33	7,23	22832,03
травень	20616,95	1682,17	1093,17	589,0	1485,74	7,23	23792,09
червень	19560,87	2053,72	1502,72	551	1446,83	7,23	23068,65
II-й кварт.	60385,24	5413,94	3773,94	1640	3871,9	21,69	69692,77
I-е півр.	117678,88	14060,38	10417,48	3642,9	8751,16	43,38	140533,80

За I-е півріччя 2020 року по підприємству надано послуг та отримано доходів на суму – 7 млн. 363 тис. 700грн. без ПДВ, в тому числі чистий дохід від реалізації продукції (товарів, робіт, послуг) склав – 6 млн. 542 тис. 700 грн., інші операційні доходи – 820 тис. 800 грн. При цьому витрати понесені підприємством склали – 6 млн. 665 тис. 400 грн., в тому числі собівартість наданих послуг – 5 млн. 037 тис. 600 грн., інші операційні витрати – 1 млн. 627 тис. 800 грн. (відповідно до Звіту про фінансові результати).

За звітний період отримано фінансовий результат до оподаткування у розмірі – 698 тис. 300 грн., прибуток отриманий від здійснення господарської діяльності підприємства, надання інших послуг, окрім тих, що передбачені основною діяльністю.

За звітний період отримано доходів - тарифних коштів у розмірі 4 млн. 954 тис. 894 грн., у тому числі від надання послуг населенню – 4 млн. 137 тис. 077 грн., пільги – 1808 грн., бюджетним установам – 424 тис. 418 грн., іншим установам – 391 тис. 591 грн.; за злив рідких побутових відходів – 11 тис. 401 грн., інших доходів – 2 млн. 397 тис. 449 грн., що разом складає – 7 млн. 363 тис. 744 грн.

У структурі операційних витрат (рис. 1) найбільшу питому вагу займають витрати на оплату праці, які складають – 3222 тис. 600 грн. (48 %), матеріальні витрати складають – 1762 тис. 300 грн. (26 %), відрахування на соціальні заходи – 707 тис. 500 грн. (11 %), амортизація – 609 тис. 400 грн. (9 %), інші операційні витрати – 363 тис. 600 грн. (6 %). Всього витрат – 6 млн. 665 тис. 445 грн., як зазначено вище.

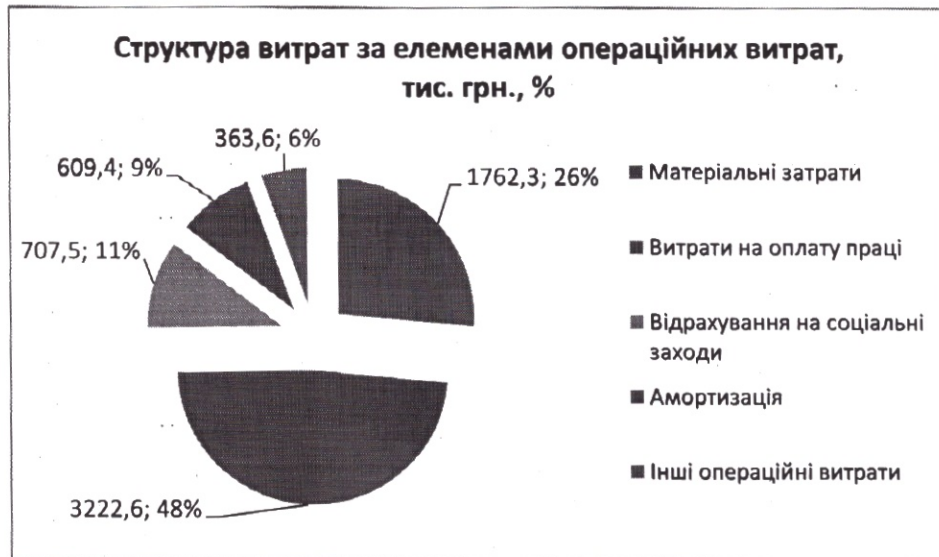


Рис. 1. Елементи операційних витрат КП «Водоканал» Овруцької міської ради за I-е півріччя 2020 року

На кінець звітної періоду кількість штатних працівників – 76 осіб, в тому числі: Водопостачання – 33 особи (водії – 5, зовнішні мережі водопостачання – 15, ВНС № 1 – 7, ВНС № 2 – 6); Водовідведення - 16 осіб; Рембригада – 4 особи; загальнопромисловий персонал – 6 осіб (2 диспетчера-сторожа, 1 прибиральниця, 1 водій, зав.господарством, інженер з охорони праці); Збут – 8 осіб (2 бухгалтера і 6 контролерів); Адміністрація – 9 осіб.

Середньооблікова кількість штатних працівників за I-е півріччя 2020 року складала – 76 осіб. Фонд оплати праці усіх працівників за I-е півріччя 2020 року склав – 3 млн. 171 тис. грн. Фонд оплати праці штатних працівників склав – 3 млн. 105 тис. 900 грн. (рис. 2.). Середньомісячна заробітна плата складала – 6811 грн. (на руки з відрахуванням податків та військового збору – 5483 грн.). На кінець звітної періоду середня заробітна плата складала – 6999 грн. (на руки з відрахуванням податків та військового збору – 5634 грн.).

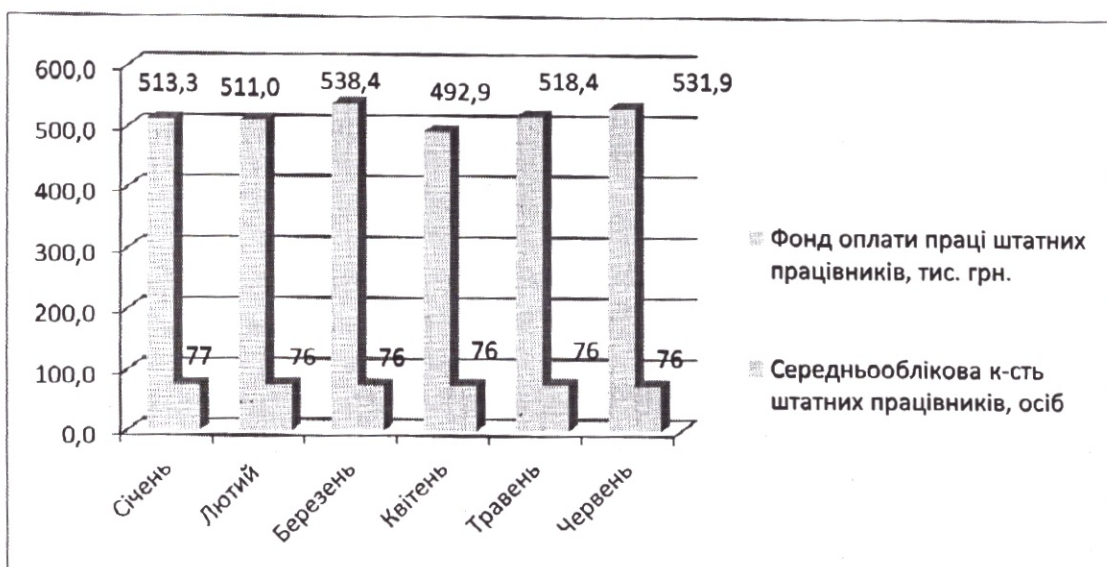


Рис. 2. Фонд оплати праці штатних працівників в розрізі місяців 2020 року
КП «Водоканал» Овруцької міської ради

Основними видами діяльності підприємства є надання послуг з централізованого водопостачання та водовідведення. Отже, основна сума доходу отримана від надання вказаних послуг, зокрема дохід від надання послуг з водопостачання склав – 3 млн. 734 тис. 927 грн., водовідведення – 1 млн. 231 тис. 368 грн. (в тому числі за злив рідких побутових відходів – 11 тис. 401 грн.), та інші доходи склали – 2 млн. 397 тис. 449 грн., що включають доходи отримані від міської ради у сумі – 1 млн. 530 тис. 378 грн. (за виконані роботи рембригадою – 168,5 тис. грн., в тому числі за поточний ремонт водовідвідних каналів – 12,1 тис. грн., відшкодування витрат за роботи щодо поточних ремонтів водопровідних, каналізаційних та ливневих каналізаційних мереж, оглядових колодязів, напірних колекторів та ін. – 702 тис. 242 грн., відшкодування за виконані роботи та надані послуги іншими підприємствами – на 659 тис. 600 грн.: (послуг з обслуговування колодязів та бюветів (електроенергія та лабораторні аналізи) – на 3,7 тис. грн., відшкодування за виконані роботи з будівництва свердловини в с. Коренівка ТОВ «Бурвод» – 655,9 тис. грн.),

за відшкодування витрат балансоутримувачу (за електроенергію) – 14,6 тис. грн., опломбування лічильників обліку холодної води – 5,1 тис. грн., видача техумов (на підключення до централізованої мережі та на встановлення лічильників обліку води) – 15,7 тис. грн., послуг транспорту – 6,0 тис. грн., поточний ремонт каналізаційної мережі з гідродинамічним очищенням дитячого садочку в с.Заріччя (Відділ з гуманітарних питань) – 1,9 тис. грн., поточний ремонт каналізаційної мережі з гідродинамічним очищенням Кирданівського ЗЗСО – 2,7 тис. грн.,

інші операційні доходи – 820 тис. 765 грн., інші фінансові доходи – 0,2 тис. грн. (рис.3). Всього отримано доходів – на 7 млн. 363 тис. 744 грн.

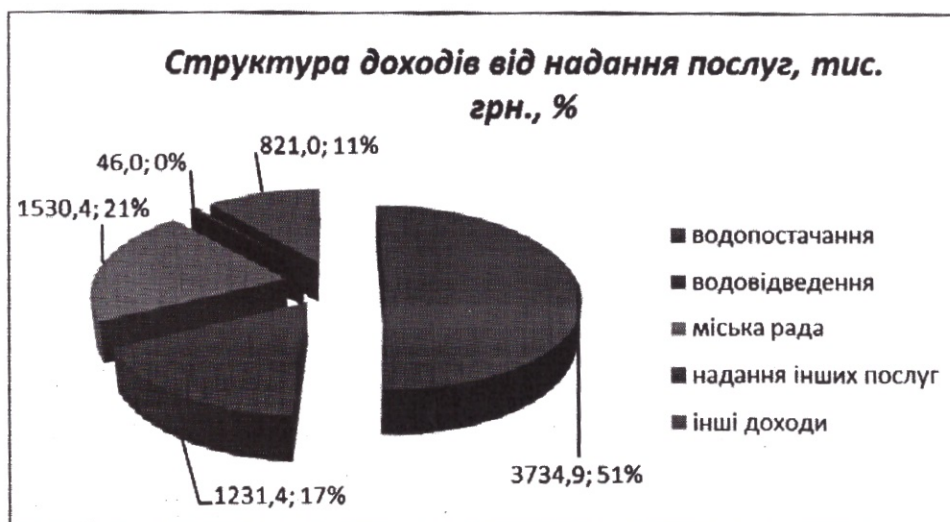


Рис. 3. Структура доходів від надання послуг КП «Водоканал» за I-е півріччя 2020 року

Відповідно підприємством понесені витрати, як уже зазначалося, на загальну суму – 6 млн. 665 тис. 445 грн., в тому числі на надання послуг з водопостачання – на суму – 3 млн. 115 тис. 742 грн., на надання послуг з водовідведення – 1 млн. 390 тис. 122 грн., інші витрати – 2 млн. 159 тис. 581 грн.

У цілому по підприємству, як зазначалося вище, за звітний період отримано прибуток у розмірі – 698 тис. 299 грн., що пояснюється тим, що зменшилися витрати на електроенергію, а також підприємством виконувалися додаткові роботи та надавалися інші послуги.

Зазначимо, що з 01.04.2019 р. і на даний час діють тарифи на послуги з водопостачання та водовідведення, затверджені рішенням виконкому Овруцької міської ради № 498 від 13.03.2019 р., при розрахунках яких не враховано зміни, які відбулися з 01.01.2020 р.

Зокрема, з 01.01.2020 р. затверджено мінімальну заробітну плату у розмірі – 4723 грн., що на 13,18 % вище, ніж у 2019 році. А також, прожитковий мінімум для працездатних осіб - 2102 грн., що більше на 9,42%, ніж на 01.01.2019 р., що також спричинить і збільшення нарахувань на заробітну плату та підвищення вартості матеріальних ресурсів та інших послуг.

Згідно Постанови КМУ № 555 від 15.05.2019 р. «Про схвалення Прогнозу економічного і соціального розвитку України на 2020-2022 роки» (із змінами), в якій визначено основні прогнозні макроекономічні показники економічного і соціального розвитку України, індекс споживчих цін у середньому до попереднього року на 2020 рік складатиме – 106,8 %.

Наприкінці 2019 року було проведено торги на закупівлю електричної енергії на 2020 рік. І за результатами проведення торгів укладено договір з ТОВ «Велінком».

Зазначимо, що на розподіл і передачу електричної енергії тарифи встановлюються Постановами НКРЕКП.

З 01.01.2020 р. тарифи складають:

на розподіл електричної енергії – 0,90380 грн/кВт/год без ПДВ;

на постачання електричної енергії - 1,186 грн/кВт/год без ПДВ;

на передачу електричної енергії – 0,1554 грн/кВт/год без ПДВ.

Але, вже з 01.04.2020 р. тариф на постачання електричної енергії складає – 1,317 грн/кВт/год без ПДВ.

Постановою НКРЕКП від 11.07.2020 р. № 1329 затверджено тариф на розподіл електричної енергії для ПрАТ «НЕК «Укренерго» у розмірі – 240,23 грн./МВт/год без ПДВ, який буде діяти з 01.08.2020 р., тобто підвищення вартості послуг з розподілу збільшиться більше, ніж на 50 %.

Завдяки встановленню енергоефективного обладнання та проведенню енергоефективних заходів з реконструкції та модернізації, а також незначного зменшення обсягів реалізації, витрати електроенергії, у I-му півріччі 2020 року порівняно з I-м півріччям 2019 року значно зменшилися: у I-му півріччі 2019 року складала – 392087 кВт/год, у I-му півріччі 2020 року – 296600 кВт/год.

З 01.05.2019 р. набрав чинності Закон України “Про житлово-комунальні послуги” № 2189-VIII, який передбачає нові моделі організації договірних відносин між виконавцями і споживачами щодо надання комунальних послуг у багатоквартирному будинку. Але, у зв’язку з поширенням коронавірусної інфекції та уведенням карантину, вибір моделей організації договірних відносин відтерміновано, що впливає на господарську діяльність підприємства.

Підвищення вартості енергетичних, паливних та матеріальних ресурсів, зміни в законодавстві, а також зазначені вище фактори негативно позначаються на роботі комунального підприємства. Відповідно у зв’язку з підвищенням вартості вказаних вище ресурсів (трудових, матеріальних та енергетичних), рівень відшкодування собівартості зменшується.

Більш детально витрати понесені підприємством, у розмірі – 6 млн. 665 тис. 445 грн., наведено нижче.

Собівартість реалізованої продукції, наданих послуг складає – 5 млн. 037 тис. 600 грн. і включає наступні витрати:

Заробітна плата з нарахуваннями – 1 млн. 984 тис. 420 грн., в тому числі заробітна плата – 1 млн. 642 тис. 924 грн., нарахування – 341 тис. 496 грн., резерв відпусток – 174 тис. 959 грн., амортизація – 602 тис. 634 грн., електроенергія – 686 тис. 721 грн., паливо-мастильні матеріали – 138 тис. 880 грн., мшп – 27 тис. 754 грн., сировина, матеріали – 281 тис. 891 грн., запчастини – 20 тис. 777 грн., податки – 293 тис. 498 грн. (податок «Надра» - 197 тис. 955 грн., податок на воду – 51 тис. 308 грн., збір за забруднення навколишнього природного середовища – 44 тис. 235 грн.), спецхарчування – 5 тис. 935 грн., комунальні послуги – 4 тис. 440 грн., розрахунки з постачальниками за надані послуги: «Житомирський ОЛЦ МОЗ України» - 14 тис. 217 грн., ТОВ «Азогідромаш» (за ремонт насосів) – 6 тис. 193 грн., ТОВ «Гідромаш Інжинірінг» - 3 тис. 600 грн., Басейнове управління водних ресурсів – 3 тис. 853 грн., ФОП Письменнова – 7 тис. 940 грн., ТОВ «Бурвод» - 655 тис. 929 грн., ТОВ «Констракшен Машинері» за то екскаватора – 13 тис. 227 грн., затрати на зв'язок – 804 грн., страхування автомобілів – 1 тис. 332 грн., загальновиробничі витрати – 115 тис. грн., надання внутрішніх послуг – (-6,4) тис. грн.5033751

Загальновиробничі витрати входять у виробничу собівартість і складають, як зазначено вище – 115,0 тис. грн.:

Заробітна плата з нарахуваннями – 90 тис. 140 грн., в тому числі заробітна плата – 73 тис. 885 грн., нарахування – 16 тис. 255 грн., резерв відпусток – 10 тис. 636 грн., амортизація – 342 грн., електроенергія – 6 тис. 428 грн., паливо – 3 тис. 895 грн., матеріали – 1 тис. 728 грн., комунальні послуги – 1 тис. 140 грн., послуги зв'язку – 726 грн.

Інші операційні витрати включають: адміністративні витрати, витрати на збут та інші витрати операційної діяльності, і складають, як зазначалося вище, – 1 млн. 627 тис. 800 грн.

Адміністративні витрати – 863 тис. 751 грн.:

Заробітну плату з нарахуваннями – 708 тис. 008 грн., в тому числі заробітна плата – 580 тис. 334 грн., нарахування – 127 тис. 674 грн., резерв відпусток – 57 тис. 654 грн., амортизація – 6 тис. 334 грн., електроенергія – 6 тис. 277 грн., послуги банків – 5 тис. 265 грн., матеріали – 3 тис. 653 грн., канцтовари – 15 тис. 286 грн., паливо – 6 тис. 647 грн., страхування автомобілів – 270 грн., комунальні послуги (водопостачання, водовідведення) – 804 грн., послуги зв'язку – 1 тис. 178 грн., відрядження – 405 грн., ПП Мейнарович – 780 грн., електронні ключі (ФОП Савицький, Центр сертифікації ключів) – 865 тис. грн., аудит. послуги – 4 тис. 200 грн., послуги Укрпошти – 270 грн., «Все про бух.облік» – 3 тис. 204 грн., опалення ТОВ «Бренвель» - 36 тис. 196 грн., УДКСУ – 630 грн., електроенергія, яка відшкодовується – 5 тис. 825 грн.

Витрати на збут – 400 тис. 422 грн. і включають:

Заробітну плату з нарахуваннями – 341 тис. 489 грн., в тому числі заробітна плата – 282 тис. 511 грн., нарахування – 58 тис. 978 грн., резерв відпусток – 19 тис. 529 грн., програма «Логік-Ленд» - 28 тис. 271 грн., тех. обслуговування РРО – 1 тис. 500 грн., послуги зв'язку – 402 грн., канцтовари (договори) – 8 тис. 180 грн., матеріали – 1 тис. 051 грн.

Інші витрати операційної діяльності – 363 тис. 646 грн.:

Заробітна плата з нарахуваннями – 361,7 тис. грн., в тому числі заробітна плата – 291,8 тис. грн., нарахування – 69,9 тис. грн., роботи послуги – 1,8 тис. грн. (КП «Овруч» - 0,3 тис. грн., Інститут електронних закупівель – 1,5 тис. грн.), амортизація – 0,1 тис. грн.

Всього за I-е півріччя 2020 року використано пального на суму – 145655 грн. без ПДВ:

- бензин марки А-92 – 1064 л, вартість – 17943,78 грн.;
- дизельне паливо – 5230 л, вартість – 83931,73 грн.;
- пропан скраплений – 5251 л – 43779,85 грн.

Масильних матеріалів – на 8209,56 грн. без ПДВ.

Фактична собівартість послуг з централізованого водопостачання за період з початку року склала – 16,09 грн./ м. куб., водовідведення – 9,89 грн./ м. куб.

Рівень відшкодування на 01.07.2020 року середньозваженими тарифами собівартості складає: «Водопостачання» - 100 %, «Водовідведення» - 84,3 %.

Заборгованості за електроенергію протягом звітнього періоду підприємство не мало. Всього у I-му півріччі 2020 року використано 296600 кВт/год на загальну суму 846 тис. 302 грн. з ПДВ.

Вартість електроенергії протягом I-го кварталу 2020 року не змінювалася, а з 01.04.2020 р. збільшився тариф на постачання електричної енергії на 11 % – з 1,186 до 1,317 грн/кВт/год без ПДВ.

З 01.08.2020 р. буде діяти новий тариф на розподіл електричної енергії, який затверджено Постановою НКРЕКП від 11.07.2020 р. № 1329 для ПрАТ «НЕК «Укренерго» у розмірі – 240,23 грн./МВт/год без ПДВ, тобто підвищення вартості послуг з розподілу збільшиться більше, ніж на 50 %.

Кредиторська заборгованість підприємства складає: 689,8 тис. грн., в тому числі кредиторська заборгованість за товари, роботи, послуги – 46,7 тис. грн., за розрахунками з бюджетом – 308,3 тис. грн., за розрахунками зі страхування – 71,4 тис. грн., за розрахунками з оплати праці – 263,4 тис. грн.

Дебіторська заборгованість перед підприємством за продукцію, товари, роботи, послуги складає – 1 млн. 655 тис. 500 грн. (в тому числі: населення – 1 млн. 362 тис. 800 грн., пільги – 0,5 тис. грн., бюджетні установи – 18,1 тис. грн., інші споживачі – 54,3 тис. грн., за надання інших послуг - 219,8 тис. грн.).

Доходи та витрати по підприємству у розрізі місяців протягом звітнього періоду наведено в таблиці 3.

Таблиця 3

Інформація про результати господарської діяльності КП «Водоканал»
за I-е півріччя 2020 року з помісячною розбивкою

грн.

Період	Доходи без ПДВ	Витрати	Фін.результат
Січень	1139386	1049921	89465
Лютий	1230604	1090131	140473
Березень	1488050	1394800	93250
I-й квартал	3858040	3534852	323188
Квітень	1214639	911567	303072
Травень	1205375	1157386	47989
Червень	1085690	1061640	24050
II-й квартал	3505704	3130593	375111
I-е півріччя	7363744	6665445	698299

Завдяки міській раді проведено значний обсяг робіт. За I-е півріччя 2020 року на загальну суму – **1 млн. 836 тис. 454 грн.**, у тому числі: у січні – 190941,56 грн., у лютому – 298598,63 грн., у березні – 694933,94 грн., у квітні – 211908,22 грн., у травні – 282562,31 грн., у червні – 157509,47 грн.

У I-му півріччі 2020 року по місту замінено 1259 м/п металевих труб водопровідних мереж, діаметром від 20 до 50 см, на поліетиленові, в с. Піщаниця

замінено 2658 м/п труб, встановлено 1 пожежний гідрант, 5 колонок водорозбірних, лічильник з манометром – по 1 шт., встановлено будинковий вузол обліку по вул. Відродження, 17 в м. Овруч, виконано ремонт 23 оглядових колодязів, виконано очищення оглядових колодязів – 50 шт.

Виконано поточний ремонт водопровідних мереж по вулицях міста (Шкільній, Енергетиків, Прорізній, Танкістів, Т. Шевченка, Металістів, Київській, Житомирській, Василя Карпенка, Б. Хмельницького, Лесі Українки) – на 233187,19 грн., по вул. Сабурова, Сергія Базильчука, Молодіжній, Миру, Гагаріна в с. Піщаниця – на 411444,55 грн. та по вул. Луговій, Тараса Шевченка, Садовій в с. Кирдани – на 106184,15 грн. Разом – на **750815,89 грн.**

В с. Піщаниця проведено ремонт водонапірної вежі з водопровідними мережами на суму – 10182,86 грн., та поточний ремонт свердловини – на 24808,69 грн.

Поточний ремонт каналізаційної мережі (по вул. Б. Хмельницького, Нагорянській) виконано – на **8373,18 грн.**

Поточний ремонт напірних колекторів по вул. Древянській, 2, 6 виконано – на **13352,94 грн.**

Здійснено поточний ремонт водопровідної мережі із заміною вводу до житлового будинку по вул. Київській, 64 – на суму **10643,88 грн.**, а також встановлено вузол обліку по вул. Відродження, 17 - на **12886,67 грн.**

Проведено поточний ремонт зливової каналізаційної мережі по вул. Франка, Т. Шевченка, Б. Хмельницького, Степана Бандери, Г. Майдану – на 14926,92 грн., по вул. Б. Хмельницького, Вишневій, Тараса Шевченка, Г. Майдану – на 8296,78 грн. Ливневої каналізаційної мережі по вул. Ш. Алейхема, Т. Шевченка, Б. Хмельницького, Г. Виговського, Г. Майдану, І. Богуна, площі Привокзальній – на 21408,67 грн. та по вул. Набережній – на 8872,51 грн. Разом – на **53504,88 грн.**

Виконано поточний ремонт водопровідних та каналізаційних оглядових колодязів по вулицях: Степана Бандери, 23, перехрестя Молодіжна-Набережна, Гетьмана Виговського, І. Франка, 5а, Чорнобильській, Б. Хмельницького – на 27427,80 грн., на перехресті вулиць Б. Хмельницького-Нагорянській, Металістів, Озерній, Г. Майдану (район ЦНАП), Т. Шевченка (Парк Памяті), Відродження, 4, Г. Майдану, 25 – на 20023,00 грн., по вул. Б. Хмельницького, Г. Виговського – на 6852,19 грн. та водопровідних оглядових колодязів по вул. Довженка, Б. Хмельницького, Металістів – на 6932,60 грн. Всього – на **61235,59 грн.**

Поточний ремонт водовідвідного каналу з вулиці Б. Хмельницького по території двору поліції виконано – на 2310,16 грн. та по вул. Луговій в с. Кирдани – на 12200,47 грн. Всього – на **14510,63 грн.**

Поточний ремонт водовідвідного лотка по вул. Ш. Алейхема здійснено – на **4712,95 грн.**

Надано послуг з обслуговування колодязів (електроенергія та лабораторні аналізи) – на **4382,94 грн.**

Поточний ремонт колодязя по вулиці: Гетьмана Виговського, 33а, бюветів по вул.: Ващука, 3а, Шевченка, 42б, Шевченка, 24 а, пров. Стадіонний, 4а, Г. Майдану;

256, Танкістів, 25, Набережна, 126., Київська, 706, Б. Хмельницького, 34д в м. Овруч виконано – на **7345,52 грн.**

Робіт з благоустрою виконано на – 72583,11 грн., в тому числі: поточний ремонт покриття із бетонної плитки по вул. Г. Майдану (район «Гранд-Базару») – на 1996,87 грн., поточний ремонт парпетної стіни по вул. Київській, Князя Олега – на 5367,78 грн., по вул. Відродження (Рубіж Мужності) – на 5773,80 грн., а також ремонт громадського шахтного колодязя по вул. Тітова в с.Корчівка – на 4527,80 грн., поточний ремонт сходів з вулиці Василівської на вулицю Шолом-Алейхема в м.Овруч - на 47347,68 грн., ремонт підпірної стіни та сходів на площі Соборній – на 7569,18 грн.

Крім того, за кошти місцевого бюджету у поточному році ТОВ «Бурвод» виконано роботи з будівництва водозабірної свердловини с. Коренівка Черепинського старостинського округу Овруцької міської ради, вартістю – **576 тис. 830 грн.** та реконструкцію системи водопостачання в с. Лукішки, вартістю – **210 тис. 284 грн.**

Щодо реконструкції станцій знезалізнення ВНС 1 та ВНС 2 – проводиться коригування документації у зв'язку з неможливістю досягнення бажаного ефекту, передбаченого розробленим проектом. Кошторисна вартість на ВНС № 1 - 3 млн. 157 тис. 143 грн. Кошторисна вартість на ВНС № 2 – 2 млн. 180 тис. грн.

Всі заходи, що проводяться підприємством направлені на скорочення витрат матеріальних ресурсів, зменшення втрат та витрат води, покращення якості надання послуг та стабільного їх надання.

Крім того, підприємством надано інші послуги суб'єктам господарювання різної форми власності **на 5513,03 грн.:** послуг з чищення каналізаційної мережі дитячого садочку в с. Заріччя – на 2236,99 грн. Відділу з гуманітарних питань та чищення каналізаційної мережі школи в с. Кирдани – на 3276,04 грн. Кирданівському ЗЗСО.

Основними проблемними питаннями є: застарілість обладнання, зношеність водопровідних та каналізаційних мереж, невідповідність наявних інфраструктурних потужностей зростаючим вимогам та потребам, підвищення вартості паливних, матеріальних та енергетичних ресурсів, зміни в законодавстві, зміна на ринку електричної енергії. Не менш важливим є питання якості води, яка за своїми природними властивостями містить підвищений вміст заліза. Вказана проблема потребує переобладнання станцій знезалізнення.

Не вирішеним залишається питання встановлення вузлів комерційного обліку будинкових лічильників обліку води, а також вибір моделі договірних відносин споживачами комунальних послуг із постачальниками. Але, у зв'язку з поширенням коронавірусної інфекції та уведенням карантину, вибір моделей організації договірних відносин відтерміновано, що впливає на господарську діяльність підприємства.

За порушення законодавства у сфері забезпечення оснащення будівель вузлами обліку теплової енергії, гарячої чи питної води, а також періодичної

повідки вузлів комерційного обліку на суб'єктів господарювання - операторів зовнішніх інженерних мереж накладається штраф у таких розмірах: 1) 1 відсоток суми платежів, нарахованих за останній місяць, в якому надавалася відповідна комунальна послуга споживачам, будівлі яких не обладнано вузлами обліку, - у разі порушення строків встановлення або заміни вузлів комерційного обліку теплової енергії, гарячої чи питної води – дана норма законодавства набирає чинності з 1 серпня 2020 року".

Значний вплив на господарську діяльність спричинило також уведення карантину, пов'язаного із попередженням розповсюдження захворюваності на гостру респіраторну інфекцію, спричинену коронавірусом COVID-19 на території України.

А з 19.04.2020 набрав чинності Закон України в новій редакції «Про публічні закупівлі», який зобов'язує уведення уповноважених осіб, та проведення спрощених закупівель на суму від 50 тис. грн. і більше, а також оприлюднення інформації про здійснені закупівлі від 1 копійки.

Планується:

- 1. Встановлювати вузли комерційного обліку.
- 2. Проведення роз'яснювальних робіт щодо вибору моделі організації договірних відносин із споживачами послуг та заключення нових договорів на виконання вимог законодавства.
- 3. Провести диспетчеризацію на ВНС з метою скорочення витрат на електроенергію.
- 4. Розробити проект на альтернативне живлення.

Директор КП «Водоканал»
Вик. Ю. С. Самчук, С. Г. Копишинська



О. А. Латаш

Додаток 1
до Національного положення (стандарту)
бухгалтерського обліку 25 "Спрощена фінансова
звітність"
(пункт 5 розділу I)

ДОКУМЕНТ ПРИЙНЯТО

Фінансова звітність малого підприємства

Підприємство

БП "ВОДОКАНАЛ" ОМРЖО

Місцевість ЖИТОМИРСЬКА

Юридично-правова форма господарювання Комунальне підприємство

Сфера економічної діяльності Забір, опшщення та постачання води

Кількість працівників, осіб 76

Валютна одиниця: тис. грн. з одним десятковим знаком

Телефон 11100, ЖИТОМИРСЬКА, ОВРУЧ, вулиця ФРАНКА, 5 А

Дата (рік, місяць, число)

за ЄДРПОУ

за КОАТУУ

за КОПФГ

за КВЕД

Коди		
2020	07	01
40788675		
1824210100		
150		
36.00		

0414842018

1. Баланс на 30 червня 2020 р.

Форма № 1-м Код за ДКУД 1801006

Актив	Код рядка	На початок звітного року	На кінець звітного періоду
1	2	3	4
I. Необоротні активи			
Нематеріальні активи	1000	-	-
первісна вартість	1001	-	-
накопичена амортизація	1002	(-)	(-)
вартість капітальні інвестиції	1005	5 432,4	2 123,2
в тому числі:	1010	11 733,7	17 125,8
вартість	1011	13 365,1	19 366,6
в тому числі:	1012	(1 631,4)	(2 240,8)
довгострокові біологічні активи	1020	-	-
довгострокові фінансові інвестиції	1030	-	-
інші необоротні активи	1090	-	-
всього за розділом I	1095	17 166,1	19 249,0
II. Оборотні активи			
вони	1100	130,1	216,2
в тому числі готова продукція	1103	-	-
Поточні біологічні активи	1110	-	-
Дебіторська заборгованість за продукцію, товари, роботи, послуги	1125	1 244,8	1 441,9
Дебіторська заборгованість за розрахунками з бюджетом	1135	12,7	47,2
в тому числі з податку на прибуток	1136	-	-
включена дебіторська заборгованість	1155	53,1	166,4
фінансові інвестиції	1160	-	-
інші еквіваленти	1165	2 223,1	2 524,0
в майбутніх періодів	1170	6,0	4,7
інші оборотні активи	1190	309,2	0,4
всього за розділом II	1195	3 979,0	4 400,8
Необоротні активи, утримувані для продажу, та групи вибуття	1200	-	-
всього	1300	21 145,1	23 649,8

Пасив	Код рядка	На початок звітного року	На кінець звітного періоду
1	2	3	4
I. Власний капітал			
Зареєстрований (пайовий) капітал	1400	-	-
Додатковий капітал	1410	11 117,0	13 349,6
Резервний капітал	1415	-	-
Невіділений прибуток (непокритий збиток)	1420	1 922,5	2 620,8
Власний капітал	1425	(-)	(-)
Зобов'язання за розділом I	1495	13 039,5	15 970,4
II. Довгострокові зобов'язання, пільове фінансування та забезпечення			
III. Поточні зобов'язання			
Довгострокові кредити банків	1600	-	-
Зобов'язання за кредититорська заборгованість за:			
довгостроковими зобов'язаннями	1610	-	-
за праці, роботи, послуги	1615	190,5	46,7
розрахунками з бюджетом	1620	461,4	308,3
у тому числі з податку на прибуток	1621	218,4	-
розрахунками зі страхування	1625	50,5	71,4
розрахунками з оплати праці	1630	204,1	263,4
Вимоги майбутніх періодів	1665	1 718,6	5 830,0
Поточні зобов'язання	1690	806,4	859,0
Зобов'язання за розділом III	1695	3 431,5	7 378,8
Зобов'язання, пов'язані з необоротними активами, утримуваними для продажу, та з рухомі вибуття	1700	-	-
1900		21 145,1	23 649,8


2. Звіт про фінансові результати
за I Півріччя 2020 р.

Форма № 2-м Код за ДКУД 1801007

Стаття	Код рядка	За звітний період	За аналогічний період попереднього року
1	2	3	4
Чистий дохід від реалізації продукції (товарів, робіт, послуг)	2000	6 542,7	6 681,0
Доходи від операційної діяльності	2120	820,8	461,0
Інші доходи	2240	0,2	-
Всього доходи (2000 + 2120 + 2240)	2280	7 363,7	7 142,0
Відрахування за реалізовану продукцію (товарів, робіт, послуг)	2050	(5 037,6)	(5 662,0)
Операційні витрати	2180	(1 627,8)	(1 459,0)
Інші витрати	2270	(-)	(-)
Всього витрати (2050 + 2180 + 2270)	2285	(6 665,4)	(7 121,0)
Фінансовий результат до оподаткування (2280 - 2285)	2290	698,3	21,0
Чистий прибуток	2300	(-)	(-)
Чистий прибуток (збиток) (2290 - 2300)	2350	698,3	21,0

Головний бухгалтер

Головний бухгалтер



(підпис)

(підпис)

ЕПІЛІАТАШ
ОЛЕКСАНДР
АНДРИЙОВИЧ
ЕПІЛІЛОВА
МАРИНА
ГЕННАДІЙВНА

Латаш О А

(ініціали, прізвище)

Полова М Г

(ініціали, прізвище)